Révision du Code de l'Eau

Aide pour l'utilisation du formulaire d'enquête destiné au recensement des difficultés auxquelles sont confrontés les utilisateurs du Code de l'Eau en vue de sa révision.

Introduction

Le **formulaire d'enquête en ligne** (environnement.wallonie.be/revisioncodeeau) a pour objet de permettre de rassembler un maximum d'informations destinées à cibler les dispositions du livre II du Code de l'Environnement contenant le code de l'Eau méritant d'être clarifiées, complétées et/ou simplifiées.

Il comporte trois parties :

- la première pour recueillir une première série d'informations quant à l'identification de l'organisation du répondant,
- la deuxième partie pour décrire jusqu'à 5 difficultés rencontrées, identifier ou non chaque article concerné et proposer des améliorations,
- et la troisième partie pour éventuellement détailler les informations destinées à un contact ultérieur pour les besoins de l'enquête.

Les questions sont intentionnellement ouvertes pour permettre de décrire au mieux les difficultés rencontrées.

Pour démarrer l'enquête, cliquer sur Suivant >>.

Identification (Organisation)

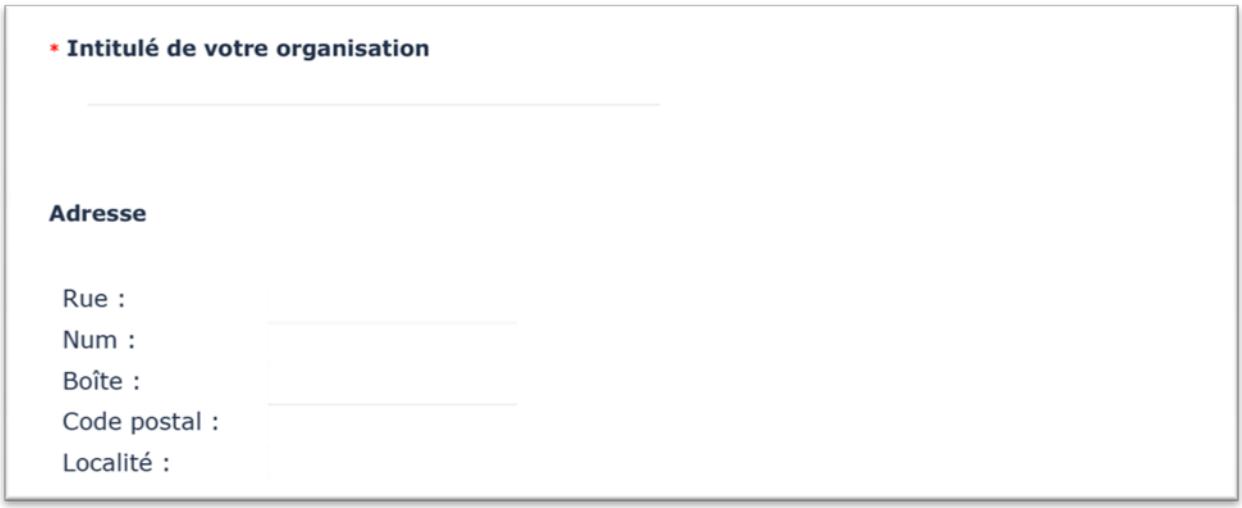

Questions de la première partie destinées à identifier l'organisation du répondant

Ensuite, pour identifier une première difficulté rencontrée, choisir Oui à la dernière question et cliquer sur Suivant >>.

Sinon, l'enquête se poursuit par la troisième et dernière partie.

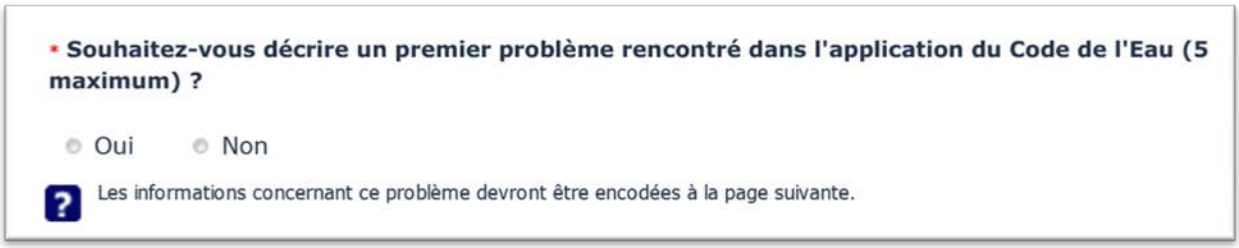

Question de la première partie destinée à orienter le formulaire d'enquête

Problèmes rencontrés

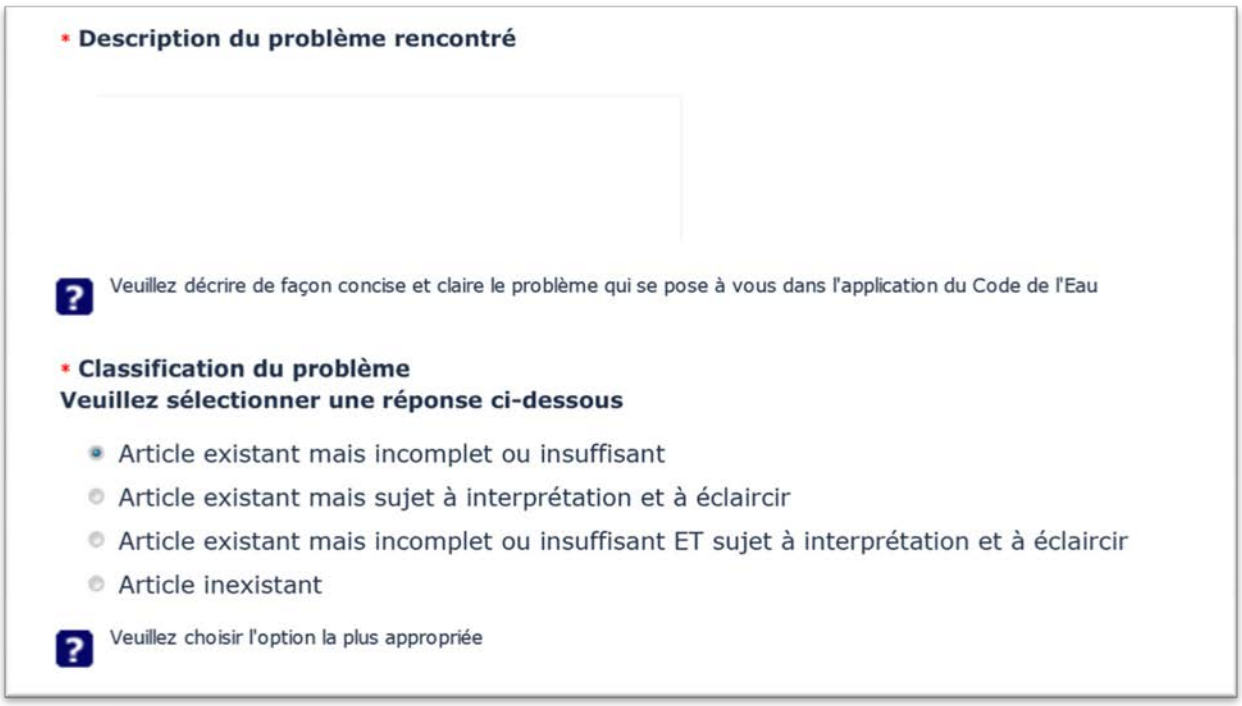

Premières questions de la deuxième partie

Si la difficulté rencontrée est liée à un article existant, il sera proposé d'identifier l'article concerné : partie du Code de l'eau, puis numéro de l'article.

Afin d'identifier correctement l'article, il est préférable de vérifier préalablement sur la version coordonnée du Code de l'eau :

- Partie décrétale : environnement.wallonie.be/…/codeeaucoordonneD.htm
- Partie réglementaire : environnement.wallonie.be/.../codeeaucoordonneR.html

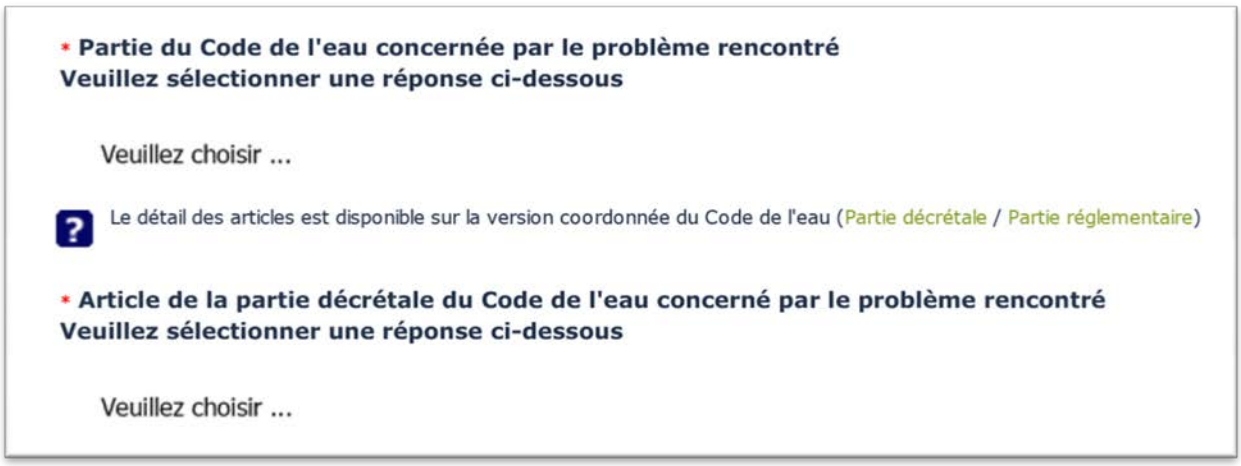

Questions de la deuxième partie destinées à identifier l'article existant concerné

Les questions suivantes permettent de proposer une amélioration et d'apporter un éventuel commentaire.

Questions de la deuxième partie destinées à proposer une amélioration

Ensuite, pour identifier une deuxième difficulté rencontrée, choisir Oui à la dernière question et cliquer sur Suivant >>. Une page identique sera proposée pour décrire la deuxième difficulté rencontrée et ainsi de suite jusqu'à un maximum de 5.

Sinon, l'enquête se poursuit par la troisième et dernière partie.

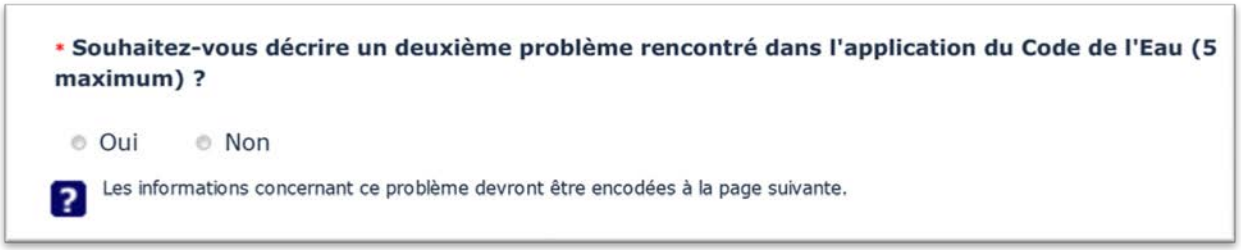

Question de la deuxième partie destinée à orienter le formulaire d'enquête

Identification (Coordonnées)

Questions de la première partie destinées à identifier le répondant pour un contact ultérieur

Outils complémentaires

En bas de chaque page, il est possible :

- d'obtenir une série de paramètres afin de sauvegarder le questionnaire et d'y revenir ultérieurement en cliquant sur Reprendre plus tard ;
- de se déplacer dans le formulaire en cliquant sur << Précédent ou Suivant >> ;
- et de sortir, sans sauvegarde, du questionnaire en cliquant sur Sortir et effacer le questionnaire.